



TRABAJO

ESCUELA
TALLER DE
SANTO
DOMINGO



**INFORME TRIMESTRAL
ABRIL - JUNIO 2021**

FICHA TÉCNICA

AUSPICIANTE:

Ministerio de Trabajo

TALLERES:

Artesanía
Carpintería
Construcción
Electricidad
Fontanería
Herrería y Forja
Informática
Proyectos Especiales

OBJETIVO:

Formación para la Inserción
Laboral de Jóvenes pertenecientes
a un Sector de la Población en
Condiciones Vulnerables.

PROYECTO EN EJECUCIÓN:

Conjunto Colonial Las Mercedes

DATOS ESTADÍSTICOS

RESUMEN SOBRE LOS ESTUDIANTES QUE FINALIZARON LA FORMACIÓN EN LOS DIFERENTES TALLERES.

1.0 DATOS GENERALES

Ciento setenta y un (171) jóvenes de ambos sexos llenaron los formularios de inscripción, pero sólo 128 ingresaron en el mes de enero, distribuidos en los diferentes talleres:

Tabla No.1

Estudiantes de Ingreso en Escuela Taller

Según Tipo de Taller y Género

Taller	Mujer	Hombre	Estudiantes con Discapacidad-PCD		Total
			Mujer	Hombre	General
Artesanía	17	0	1	0	18
Carpintería	5	6	0	2	13
Construcción	8	6	0	0	14
Electricidad	2	15	0	0	17
Fontanería	2	6	0	5	13
Herrería	0	11	0	2	13
Informática	14	8	0	0	22
Proyectos Especiales	2	0	11	5	18
Total	50	52	12	14	128

Acogiendo al protocolo y las medidas de seguridad por el contagio del Covid-19, la docencia se desarrolló de forma semipresencial. Durante el trimestre, los estudiantes de cada taller junto con sus profesores asistieron a la institución 3 días para recibir la formación práctica y realizar los trabajos para la Exposición-Bazar “Colores, Formas y Texturas” junio 2021, completando el proceso de formación teórica de manera virtual vía zoom y WhatsApp, así lograron cumplir con los requisitos para la certificación final.

2.0 ESTUDIANTES QUE FINALIZARON LOS CURSOS.

Tabla No.2

Estudiantes que finalizaron los cursos

Según Tipo de Taller y Género

Taller	Mujer	Hombre	Estudiantes con Discapacidad-PCD		Total
			Mujer	Hombre	General
Artesanía	10	0	1	0	11
Carpintería	2	2	0	1	5
Construcción	4	5	0	0	9
Electricidad	2	8	0	0	10
Fontanería	2	5	0	5	12
Herrería	0	7	0	1	8
Informática	13	8	0	0	21
Proyectos Especiales	2	0	9	5	16
Total	35	35	10	12	92

* Anexo No. 2

Del total de los estudiantes que ingresaron, el 72% lograron finalizar la formación y capacitación en los talleres. Alcanzaron la mayor cantidad de estudiantes en el taller de Informática con 23%, siguiendo en ese orden 17 % en el taller de Proyectos Especiales, 13% en el taller de Plomería, 12% en el taller de Artesanía, 11% en el taller de Electricidad, 10% taller de Construcción, 9% en el taller de Herrería y 5% en el taller de Carpintería. (ver tabla No. 3)



AMOR.
(ver anexo No.1)
Lengua de señas

Relación de Cursos por Talleres

 Cursos impartidos

		Calendario de los cursos											
Talleres	Cursos	Ene	Feb	Mar	Abril	May	Jun	Jul	Agos	Sep	Oct	Nov	Dic
Electricidad	-Electricidad Residencial				■	■	■						
	-Reparación de Aparatos Electrodomésticos					■	■						
	- Mantenimiento a Inversores				■	■	■						
Fontanería	-Fontanería				■	■	■						
	- Instalación bomba hidroneumática						■						
Herrería y Forja	-Herrería y Forja				■	■	■						
	-Diseño y elaboración de piezas decorativas (reciclaje)					■	■						
Proyectos Especiales	Modelado en barro				■	■	■						
	Elaboración de piezas de jícara de coco				■	■	■						
	Aplicación de pintura piezas a piezas de barro, madera, jícara de coco				■	■	■						
Informática-Manejador de paquete de oficina (Ofimática) e internet													
	- Internet: creación y manejo de correos												
	- Digitación												
	- Microsoft Word				■	■							
	- Microsoft Power Point												
	- Microsoft Excel					■	■						

TALLERES



GOBIERNO DE LA
REPÚBLICA DOMINICANA
—
TRABAJO



TALLER DE ARTESANÍA

Decoración de bandejas



Elaboración de piezas de macramé y Jícara de coco



Elaboración de piezas de barro





GOBIERNO DE LA
REPÚBLICA DOMINICANA

TRABAJO



TALLER DE CARPINTERÍA

Corte con sierra eléctrica



Elaboración de muebles



Mantenimiento muebles ETSD y Ministerio de Trabajo





GOBIERNO DE LA
REPÚBLICA DOMINICANA

TRABAJO



TALLER DE CONSTRUCCIÓN

Práctica excavación de zanjas



Práctica colocación de cerámica y pisos





GOBIERNO DE LA
REPÚBLICA DOMINICANA

TRABAJO



TALLER DE ELECTRICIDAD

Practica instalación de circuito electrico



Práctica en panel de bombillo





GOBIERNO DE LA
REPÚBLICA DOMINICANA

TRABAJO



**TALLER DE
FONTANERÍA**

Colocación de cerámicas y baldosas de barro



Instalación de inodoros, lavamanos y bañeras





GOBIERNO DE LA
REPÚBLICA DOMINICANA

TRABAJO



TALLER DE HERRERÍA Y FORJA

Piezas decorativas de metal



Elaboración de banco de metal



Práctica de corte, pulido y pintura





GOBIERNO DE LA
REPÚBLICA DOMINICANA

TRABAJO



TALLER DE INFORMÁTICA



GOBIERNO DE LA
REPÚBLICA DOMINICANA

TRABAJO



TALLER DE PROYECTOS ESPECIALES

Piezas de jícara de coco



Aplicación de pinturas a piezas



COMPLEMENTARIOS

Expresión oral y escrita



Dibujo básico y lectura de plano



CHARLAS

Violencia Intrafamiliar

Facilitadora: Fidelia Anziani Linares
Departamento de Equidad de Género, MT



Como Emprender y Monetizar tus Habilidades

Facilitador: Arq. Omar Pérez



Charla Tratamientos de aguas residuales



VISITA PROMOCIONAL DE LOS CURSOS

Visitas promocionales de Escuela Taller



ACTIVIDADES

Reunión con representantes de INFOTEP

Reunión con las autoridades de INFOTEP, representante de la Dirección de Empleo con la Arq. María Cristina y coordinadores



Visita Escuela Altos de Chavón

Los estudiantes de los talleres de Artesanía, Proyectos Especiales, Herrería y Plomería junto con la Arq. María Cristina Rodríguez e Inés Rosario visitaron las instalaciones de la Escuela de Altos Chavón, La Romana



EXPOSICIÓN



ANEXO I



“MANOS”

Esta escultura que hemos titulado “MANOS”, no son unas simples manos, son las propias de quienes las desarrollaron, jóvenes con discapacidad auditiva, que quisieron expresar con ellas a través del lenguaje de señas, un mensaje de agradecimiento a nuestra Escuela Taller.

El arte es una expresión del alma, que refleja emociones y sentimientos y cuando se les dio la oportunidad de desarrollar un tema libre, tres chicas y un chico, escogieron el usar sus propias manos como plantilla y modelo, para expresar la palabra “AMOR”.

La función de la Escuela Taller va mucho más allá de la formación laboral de estos estudiantes especiales, si partimos del hecho de que estos jóvenes con discapacidad, hijos de la incomprensión, el maltrato y el rechazo de una sociedad excluyente, viven un mundo interior de sentimientos encontrados que los ahoga y sin explicación alguna.

La Escuela Taller aborda la psique de esos estudiantes, con paciencia, tolerancia, amor, pero siempre basado en el respeto y la disciplina grupal. Esta labor tan humana, requiere verdadera vocación de servicio, que, por su escasa remuneración, no reviste la importancia que amerita: la recompensa por lo general, es de índole espiritual. De ahí es que los egresados de la Escuela Taller, se mantienen ligados emocionalmente a su personal, pues en ella han encontrado el amor y el respeto, que a veces por incomprensión la sociedad les niega.

ANEXO II



Ficha de Estudiantes

Abril -Junio 2021

Item	Nombres	Apellidos	Sexo	Número Cédula	Fecha de Nac.	Fecha de Inscripción	Nivel de Estudios	Especialidad	Observación	Fecha de Alta	Fecha de Baja	Motivo de Baja
1	Ana Milannia	Benitez De Los San	M	402-1824931-2	05/06/02	04/02/21	Bachiller	Artesanía	Regular	04/02/21		
2	Ana Minelva	Linares Urefia	M	001-0914988-0	05/06/74	05/01/21	Universitario	Artesanía	Regular	1/18/2021	01/01/21	Inasistencia
3	Anylaini	Sosa García	M	402-1446724-9	01/01/02	14/01/21	Secundaria	Artesanía	Regular	20/01/21	abr-21	Inasistencia
4	Casilda	García Agustin Ramírez De La Rosa	M	001-1148629-6	09/04/78	14/01/21	Bachiller	Artesanía	Regular	01/02/21	may-21	Inserción laboral
5	Crimaily		M	402-1397895-6	23/09/02	27/11/20	Universitario	Artesanía	Regular	19/01/21		
6	Erika	Rosario Ortiz	M	402-2486776-8	8/12/96	11/01/21	Universitario	Artesanía	Regular	18/1/21		
7	Ingrid Soraya	Peguero Tejada	M	001-0233713-6	17/02/71	20/01/20	Universitario	Artesanía	Regular	18/1/2021		
8	Isabela	Michel	M	402-4128440-1	09/08/00	11/01/21	Universitario	Artesanía	Regular	18/01/21		
9	Lilia Rosa	Ortuño Rodríguez	M	030-0006120-4	17/10/64	17/09/21	Universitario	Artesanía	Regular	28/01/21	abr-21	Madre enferma
10	Mariell	García Perdomo	M	223-0134969-6	13/11/92	12/01/21	Secundaria	Artesanía	Regular	18/01/21		
11	Maryel Angeline	De leon Gautreaux	M	402-0064009-8	02/05/03	02/05/03	Bachiller	Artesanía	Regular	18/01/21		
12	Nelly	Cabrera Luis	M	225-0091848-1	10/09/97	11/01/21	Secundaria	Artesanía	Regular	18/01/21	ene-21	Inasistencia
13	Raisa María	Rodríguez Molina	M	033-0039585-6	06/01/92	12/01/21	Bachiller	Artesanía	Regular	18/01/21		
14	Raymi Mercedes	Reyes Jiménez	M	402-2216857-3	28/9/92	18/1/21	Universitario	Artesanía Artesanía	Regular	18/1/21	mar-21	Inasistencia
15	Rosa Esmeralda	Rosario Carrasco	M	402-3124750-9	15/01/02	18/1/21	Primaria		PCD-Auditiva	22/1/21		
16	Sabi Mariel	Feliz Garo	M	001-1902209-3	23/06/90	4/2/21	Universitario	Artesanía	Regular	18/1/21		
17	Sahony Yashira	Jiménez Baret	M	402-1560591-2	25/10/01	13/11/20	Universitario	Artesanía	Regular	18/1/21		
18	Yohanna	Perez Segura	M	402-3018044-6	37500	1/12/20	Secundaria	Artesanía	Regular	18/1/2021	01/01/21	Inasistencia
19	Clairet	Guillón Charles	M	225-0030231-4	09/11/87	03/02/21	Universitario	Carpintería	Regular	05/02/21		
20	Diego Enmanuel	Santana Santana	H	402-4140622-8	10/1/00	19/1/21	Nivel Básico	Carpintería	PCD-Audit	19/1/21		
21	Erick Julian	Ibert Liriano	H	402-1313119-2	10/12/01	26/01/21	Universitario	Carpintería	Regular	03/02/21	abr-21	Inasistencia
22	Francisco Elpidio	Moreta Martínez	H	402-1005098-1	24/02/99	15/01/21	Bachiller	Carpintería	Regular	01/02/21		
23	Iván Eduardo	González Cano	H	001-1021423-6	21/05/71	29/12/20	Universitario	Carpintería	Regular	18/01/21	abr-21	Inserción laboral
24	Katherine	Guillón Charles	M	102-2272988-7	22/09/92	20/01/21	Secundaria	Carpintería	Regular	01/02/21		
25	Luis Miguel	Hernández moreno	H	402-4533550-6	12/11/00	04/02/21	Secundaria	Carpintería	Regular	08/02/21	feb-21	Inasistencia
26	Madeline	Charles Daniel	M	402-4014583-5	20/11/99	15/01/21	Secundaria	Carpintería	Regular	20/01/21	feb-21	Inasistencia
27	Raimer Yosmal	Terrero Saviñon	H	402-2369688-1	11/4/93	19/1/2021	Bachiller	Carpintería	Regular	19/1/21		

Anexo No. 2



Ficha de Estudiantes

Abril -Junio 2021

Item	Nombres	Apellidos	Sexo	Número Cédula	Fecha de Nac.	Fecha de Inscripción	Nivel de Estudios	Especialidad	Observación	Fecha de Alta	Fecha de Baja	Motivo de Baja
28	Randy	Rosario	H	402-3843098-3	26/7/98	17/12/20	Nivel Básico	Carpintería	PCD-Auditiva	19/1/21	feb-21	Inasistencia
29	Suleika	Martínez Franco	M	223-0156206-6	26/07/93	18/1/21	Bachiller	Carpintería	Regular	20/01/21	abr-21	Inasistencia
30	Waldy	Perez Flores	H	225-0088035-0	14/08/95	15/1/21	Secundaria	Carpintería	Regular	26/01/21	feb-21	Inasistencia
31	Yokairys	Carrasco Abad	M	4022987264-9	02/11/01	15/1/21	Universitario	Carpintería	Regular	20/01/21	feb-21	Inasistencia
32	Alberto	Martínez Moreta	H	001-0001628-4	02/06/74	22/12/20	Secundaria	Construcción	Regular	19/01/21		
33	Alejandro	Saldaña De Oleo	H	001-1191790-2	04/10/78	12/01/21	Primaria	Construcción	Regular	19/01/21		
34	Estafany Esthel	Belén Sánchez	M	402-1246807-4	22/10/98	03/11/20	Universitario	Construcción	Regular	19/01/21		
35	Gisselle Beatriz	Melenciano Paulino	M	402-0074799-2	20/08/99	19/01/21	Universitario	Construcción	Regular	19/01/21		
36	Isleny Rocio	Soto Suarez	M	402-2316835-8	17/12/93	18/01/21	Universitario	Construcción	Regular	18/01/21		
37	Ismael	Rivera Guerrero	H	402-2782761-1	26/09/97	20/01/21	Universitario	Construcción	Regular	19/01/21		
38	Luis	Vasquez Brito	H	001-0367727-4	08/12/74	28/12/20	Universitario	Construcción	Regular	19/1/21		
39	Maricela	Pierre Bouchette	M	402-3516474-2	21/05/97	15/01/21	Secundaria	Construcción	Regular	19/01/21	may-21	Embarazo
40	Maridalia	García Perdomo	M	223-0098861-9	26/04/91	12/01/21	Universitario	Construcción	Regular	11/01/21	abr-21	Inserción laboral
41	Paola Nataly	Guzmán Santana	M	402-3572006-3	25/11/98	29/12/20	Universitario	Construcción	Regular	28/01/21		
42	Randy Waldimir	Springer López	H	402-2170613-4	21/09/91	16/11/20	Primaria	Construcción	Regular	20/01/21	feb-21	Inasistencia
43	Samuel Antonelis	Novas Del Rosario	H	402-2436560-7	20/07/96	03/11/20	Universitario	Construcción	Regular	19/01/21		
44	Sugeidy	Perez Fortune	M	402-2982123-2	22/07/00	15/01/21	Secundaria	Construcción	Regular	19/01/21	may-21	Inasistencia
45	Yina	José De Hunter	M	402-4105430-9	19/08/91	15/01/21	Primaria	Construcción	Regular	19/01/21	may-21	Inasistencia
46	Arsenio Charney	Nova Peña	H	001-1195421-0	20/07/78	02/12/20	Secundaria	Electricidad	Regular	19/01/21		
47	Emilio Esteban	Yepez Delgado	H	402-3208228-5	15/05/02	18/01/21	Universitario	Electricidad	Regular	20/01/21		
48	Erasmus José	Olivo Aybar	H	402-2143518-9	21/05/93	08/01/21	Bachiller	Electricidad	Regular	18/01/21	abr-21	Inasistencia
49	Gabriel Dario	Javier Felix	H	402-2963297-7	06/09/00	08/01/21	Universitario	Electricidad	Regular	29/01/21	abr-21	Inasistencia
50	Jessica Naftali	Liriano Tejada	M	402-3062035-9	21/04/00	18/01/21	Secundaria	Electricidad	Regular	18/01/21		
51	Jesús Ambiorix	Ventura Lopez	H	402-4544777-2	19/10/00	28/01/21	Bachiller	Electricidad	Regular	18/01/21	feb-21	Inasistencia
52	Joel Alexander	De Jesús Pujols	H	402-2688829-1	27/09/96	11/02/21	Bachiller	Electricidad	Regular	22/02/21	may-21	Inasistencia
53	José Felipe	Disla Arias	H	402-1364677-7	15/05/01	18/01/21	Universitario	Electricidad	Regular	22/01/21		
54	Julio Alberto	Rodríguez Correa	H	402-12527433-2	11/12/02	11/01/21	Bachiller	Electricidad	Regular	18/01/21	may-21	Inasistencia
55	Justine	Colon Medina	M	402-2516355-5	18/09/95	20/01/21	Universitario	Electricidad	Regular	22/01/21		

Anexo No. 2



Ficha de Estudiantes

Abril - Junio 2021

Item	Nombres	Apellidos	Sexo	Número Cédula	Fecha de Nac.	Fecha de Inscripción	Nivel de Estudios	Especialidad	Observación	Fecha de Alta	Fecha de Baja	Motivo de Baja
56	Lleison	Yan Palais	H	402-2818190-1	22/11/98	11/01/21	Secundaria	Electricidad	Regular	18/01/21	feb-21	Inasistencia
57	Luis Enrique	Suriel Castillo	H	402-3802620-3	15/05/99	12/01/21	Bachiller	Electricidad	Regular	18/01/21		
58	Marlon	Colón Medina	H	402-1273441-8	25/10/97	20/01/21	Universitario	Electricidad	Regular	22/01/21		
59	Marlon Brando	Ramos Ojeda	H	29-800-238	05/05/03	27/01/21	Bachiller	Electricidad	Regular	18/01/21		
60	Miguel Ángel	Bautista Perez	H	402-2929846-4	27/02/02	08/01/21	Secundaria	Electricidad	Regular	18/01/21		
61	Warner	Gómez Aguirre	H	001-1865658-6	10/1/89	14/1/21	Universitario	Electricidad	Regular	18/1/21		
62	Wilvin	Bortelve Capellan	H	402-0056567-5	27/10/02	15/01/21	Universitario	Electricidad	Regular	27/01/21	feb-21	Inasistencia
63	Alberto	Frias Ubri	H	001-1903689-5	23/04/92	30/11/20	Universitario	Fontanería	Regular	19/01/21		
64	Annerys	Reyes Mateo	M	026-0100665-9	29/06/81	28/12/20	Universitario	Fontanería	Regular	19/1/21		
65	Carlos José	Terrero Perez	H	001-1437526-4	09/01/79	17/12/20	Analfabeto	Fontanería	PCD-Auditiva	19/01/21		
66	Carlos Rafael	Capellan Perez	H	004-0021215-5	16/08/79	18/11/20	Universitario	Fontanería	Regular	19/01/21		
67	Cleudy Valentin	Sánchez Mercedes	H	402-4160548-0	6/12/99	11/1/2021	Primaria	Fontanería	PCD-Auditiva	19/1/21		
68	Cristopher	Ramírez Mateo	H	402-3411156-1	01/06/02	11/01/21	Primaria	Fontanería	Regular	19/1/21		
69	David	Reyes Melendez	H	402-0922476-1	6/9/96	26/1/21	Bachiller	Fontanería	Regular	18/1/21		
70	Franklyn David	Perdomo	H	402-1259955-5	13/11/00	27/01/21	Primaria	Fontanería	Regular	28/01/21	feb-21	Inasistencia
71	Juan Antonio	Reyes Offers	H	001-177162-8	13/11/84	11/1/21	Primaria	Fontanería	PCD-Auditiva	19/1/21		
72	Juan Benjamin	Castro Jiménez	H	225-0067250-0	03/10/90	15/02/21	Primaria	Fontanería	PCD-Auditiva	16/02/21		
73	Nancy Josefina	Matos Contrera	M	001-1196606-5	09/07/77	19/11/20	Bachiller	Fontanería	Regular	20/01/21		
74	Sandy	Ramírez Mateo	H	402-4180165-9	07/05/98	11/01/21	Primaria	Fontanería	Regular	19/1/21		
75	Wellingthon	Morales Mercedes	H	402-2966502-7	08/06/01	11/01/21	Analfabeto	Fontanería	PCD-Intelectu	19/1/21		
76	Anderson	De La Cruz Tonton	H	402-3068758-0	28/06/03	09/02/21	Secundaria	Herrería	Regular	09/02/21		
77	Iván Gabriel	Cuevas Mendez	H	402-2899266-1	15/02/02	17/12/20	Primaria	Herrería	PCD-Auditiva	15/02/21		
78	Jhonsie Raúl	Matos Fernández	H	402-1242773-2	17/01/03	04/12/20	Primaria	Herrería	PCD-Intelectu	18/01/21	may-21	Dimisión Voluntaria
79	José Miguel	Gonzalez De Leon	H	402-0872441-5	19/03/04	09/02/21	Secundaria	Herrería	Regular	11/02/21		
80	José Radhames	Paulino Vilorio	H	402-3969586-5	14/12/99	05/02/21	Secundaria	Herrería	Regular	08/02/21	feb-21	Inasistencia
81	Julian	Reyes Figuereo	H	402-3409796-8	15/03/01	20/01/21	Secundaria	Herrería	Regular	22/01/21		
82	Kleyner	Marte Evangelista	H	402-3379860-8	21/09/03	09/02/21	Secundaria	Herrería	Regular	10/02/21		





Ficha de Estudiantes

Abril -Junio 2021

Item	Nombres	Apellidos	Sexo	Número Cédula	Fecha de Nac.	Fecha de Inscripción	Nivel de Estudios	Especialidad	Observación	Fecha de Alta	Fecha de Baja	Motivo de Baja
83	Lars Gabriel	Rivera Frias	H	402-1440062-0	16/07/04	08/02/21	Secundaria	Herrería	Regular	08/02/21	abr-21	Expulsión.In disciplina
84	Mauricio Antonio	Bautista Daboin	H	402-3453424-2	10/02/03	05/02/21	Secundaria	Herrería	Regular	08/02/21	mar-21	Inasistencia
85	Miguel Ángel	Peña Cabrera	H	402-3310141-5	18/11/03	28/01/21	Secundaria	Herrería	Regular	28/1/21		
86	Raidy Jeison	Quintana Maño	H	402-1292876-2	01/06/98	05/02/21	Secundaria	Herrería	Regular	08/02/21	mar-21	Inasistencia
87	Ricardo Manuel	Arias Mejía	H	001-0278167-1	03/09/64	09/10/20	Universitario	Herrería	Regular	18/01/21		
88	Víctor Miguel	Reyes Gonzalez	H	402-3170488-9	29/10/04	10/02/21	Bachiller	Herrería	Regular	11/02/21		
89	Ana Victoria	Felix	M	402-1042802-1	08/04/98	14/01/21	Universitario	Informática	Regular	12/02/21	may-21	Inserción laboral
90	Arcelis	Medina Decena	M	104-0021363-2	09/11/65	18/01/21	Universitario	Informática	Regular	18/01/21		
91	Carlos David	Alcantara Rodríguez	H	402-2532207-8	04/02/96	11/01/21	Universitario	Informática	Regular	18/01/21		
92	Clotilde Elena	Martínez Serrano	M	001-1297108-0	09/03/67	18/01/21	Universitario	Informática	Regular	18/01/21		
93	David José	Calderon Cuevas	H	402-2962334-9	03/03/03	10/11/20	Secundaria	Informática	Regular	18/01/21		
94	Deborah Margarita	Cartagena Lugo	M	402-2590433-9	12/09/97	14/12/20	Universitario	Informática	Regular	18/01/21		
95	Diana Nicolle	Severino Garabito	M	402-2624861-1	14/03/96	04/12/20	Bachiller	Informática	Regular	18/01/21		
96	Dolca Michell	Batista	M	402-1952153-7	12/05/01	11/01/21	Universitario	Informática	Regular	18/01/21		
97	Doralis	Liriano Valdez	M	223-0130233-1	18/10/91	15/12/20	Bachiller	Informática	Regular	18/01/21		
98	Eleida Aralis	Liriano Valdez	M	223-00771614-3	21/10/85	14/01/21	Bachiller	Informática	Regular	18/01/21		
99	Endry Alexander	Mena Lorenzo	H	402-3323695-5	17/11/01	17/11/20	Secundaria	Informática	Regular	18/01/21		
100	José Altagracia	Aquino Ubri	H	402-1372034-1	21/01/03	30/11/20	Secundaria	Informática	Regular	18/01/21		
101	Juan Emilio	Antigua Perez	H	402-1949364-6	14/05/00	30/11/20	Bachiller	Informática	Regular	18/01/21		
102	Katherine	Sosa García	M	402-2633037-7	27/05/97	14/01/21	Secundaria	Informática	Regular	12/02/21		
103	Madelin Jazmin	Soto Perez	M	223-0051380-5	17/03/88	11/01/21	Universitario	Informática	Regular	18/01/21		
104	Marilyn	Sepulveda Pimentel	M	001-1338765-8	26/10/54	18/01/21	Universitario	Informática	Regular	18/01/21		
105	Nahomi Dimary	Heredia Mena	M	402-1309319-4	09/05/97	18/01/21	Universitario	Informática	Regular	18/01/21		
106	Pedro Antonio	García Mendoza	H	225-0049609-0	30/05/89	10/11/20	Bachiller	Informática	Regular	18/01/21		
107	Ramón	Santanas Reyes	H	402-2956909-6	03/06/03	16/11/20	Bachiller	Informática	Regular	18/01/21		
108	Rut Esmeralda	Perez Victorino	M	001-1717830-1	03/04/84	11/01/21	Universitario	Informática	Regular	18/01/21		

Anexo No. 2



Ficha de Estudiantes

Abril -Junio 2021

Item	Nombres	Apellidos	Sexo	Número Cédula	Fecha de Nac.	Fecha de Inscripción	Nivel de Estudios	Especialidad	Observación	Fecha de Alta	Fecha de Baja	Motivo de Baja
109	Rut Ester	Brazoban Perez	M	402-1951638-8	01/08/01	11/01/21	Universitario	Informática	Regular	18/01/21		
110	Rut Esther	Núñez Figueredo	H	402-0068916-0	19/03/96	11/12/20	Secundaria	Informática	Regular	18/01/21		
111	Amanda	Osoria Pacheco	M	001-1924089-3	03/04/90	20/11/20	Primaria	Proyectos Esp	PCD-Auditiva	20/01/21		
112	Brando	De Leon Carrasco	H	402-2812377-0	20/12/96	22/12/20	Secundaria	Proyectos Especiales	PCD-Auditiva	20/1/21		
113	Brayan	De Leon Carrasco	H	402-0052343-5	30/08/99	22/12/20	Secundaria	Proyectos Esp	PCD-Auditiva	20/1/21		
114	Daniela	Feliz Bonilla	M	402-3538324-3	16/08/98	19/01/21	Primaria	Proyectos Esp	PCD-Auditiva	20/1/21		
115	Diego Antonio	Minaya Gómez	H	402-3090375-5	02/01/02	30/12/20	Primaria	Proyectos Esp	PCD-Intelectu	20/01/21		
116	Elvyn José	De Los Santos Gotsch	H	402-4557910-3	20/10/99	20/01/21	Analfabeto	Proyectos Esp	PCD-Auditiva	20/01/21		
117	Geovanny Andreina	Vasquez Disla	M	402-3749364-4	03/10/91	14/12/21	Primaria	Proyectos Esp	PCD-Intelectu	22/01/21		
118	Hilary	Cordones Vásquez	M	402-4444944-9	26/06/00	04/02/21	Primaria	Proyectos Esp	PCD-Auditiva	08/02/21	ene-21	Inasistencia
119	Johanni	Núñez Almonte	M	001-1469059-7	24/12/79	11/1/2021	Universitario	Proyectos Especiales	Regular	20/01/21		
120	Julissa Andriolina	Fortunato Holguin	M	001-1839026-9	01/08/87	06/01/21	Secundaria	Proyectos Esp	Regular	27/01/21		
121	Kisairy	Núñez	M	223-0124812-0	25/9/88	18/1/2021	Nivel Básico	Proyectos Especiales	PCD-Auditiva	20/1/21		
122	Larissa	Ortega Canario	M	402-3874511-7	06/12/89	22/01/21	Analfabeto	Proyectos Esp	PCD-Auditiva	20/01/21		
123	Verónica	Montas Campusano	M	402-4796253-9	27/10/00	03/02/21	Primaria	Proyectos Esp	PCD-Auditiva	8/2/21		
124	Vicnahi Joselyne	Berrios Bravo	M	135487987	20/11/93	14/01/21	Primaria	Proyectos Esp	PCD-Intelectu	20/01/21	mar-21	Inasistencia
125	Wamnar Sulay	Matos Grullon	M	001-1908683-3	09/04/90	27/01/21	Analfabeto	Proyectos Esp	PCD-Auditiva	27/1/21		
126	Wilfredo Leandro	Peguero Gonzalez	H	402-1319178-2	17/08/98	23/11/20	Primaria	Proyectos Esp	PCD-Intelectu	20/01/21		
127	Yanerys María	Genao Tolentino	M	402-2621164-3	31/10/95	30/12/20	Primaria	Proyectos Esp	PCD-Auditiva	20/1/21		
128	Zuleika Mercedes	De La Cruz Castillo	M	404-2499539-5	21/03/93	06/01/21	Primaria	Proyectos Esp	PCD-Auditiva	20/01/21		

ANEXO III

Taller de Artesanía

Monitor(a): Aridania Sánchez

FICHA DE FORMACIÓN TEÓRICA			2do. Trimestre 2021											
Objetivos Previstos	Contenido Desarrollado	Evaluación	Abril				Mayo				Junio			
			Elaborar piezas artesanales utilizando cascara de coco siguiendo las instrucciones dadas	<ul style="list-style-type: none"> • Participantes investigan y socializan tema por Zoom • ¿Qué es la jícara de coco? • Materiales y herramientas • ¿de dónde se obtiene la cascara de coco? • Historia de la artesanía con coco en la Republica Dominicana • Profesora envía por WhatsApp videos e imágenes instructivos del tema • Estudiantes plasman en papel y buscan imágenes instructivos del tema • Estudiantes plasman en papel y buscan imágenes de objetos para elaborar en el modulo 	Finalizado	■				■				
Realizar objetos tejidos artesanales utilizando la técnica del macramé	<ul style="list-style-type: none"> • Estudiante investigan y comentan tema vía Zoom • ¿Qué es el macramé? • Materiales y herramientas • Historia y origen del macramé • Nombre y tipos de nudos • Profesora envía videos y patrones de los tejidos a realizar 	Finalizado	■				■							

Anexo No. 3

Taller de Artesanía

Monitor(a): Aridania Sánchez

FICHA DE FORMACIÓN TEÓRICA			2do. Trimestre 2021					
Objetivos Previstos	Contenido Desarrollado	Evaluación	Abril		Mayo		Junio	
			Decorar artículos con técnicas de bordados	<ul style="list-style-type: none"> • Integrantes del taller investigan y comentan tema por Zoom • Historia del bordado • Técnicas de bordados • Materiales y herramientas adecuadas para bordar 	Finalizado	█	█	█
Quemar piezas de barro en horno eléctrico	<ul style="list-style-type: none"> • Profesora explica diferencia entre horno de gas y horno eléctrico • Como colocar correctamente las piezas 	Finalizado			█	█		
Aplicar color a las piezas de barro para exposición de fin de curso	<ul style="list-style-type: none"> • Estudiantes reciben retroalimentación del modulo teoría y práctica del color • Profesora envía tutoriales de los colores de temporada y pincelada diversas 	Finalizado					█	
Calcular costo total de una pieza elaborada artesanalmente	<ul style="list-style-type: none"> • Profesora envía tutorial de como se calcula el costo total de un trabajo artesanal, desde los materiales hasta la mano de obra 	Finalizado					█	

Anexo No. 3

FORMACIÓN OCUPACIONAL

Taller de Artesanía

Monitor(a): Aridania Sánchez

FICHA DE FORMACIÓN PRÁCTICA			2do. Trimestre 2021											
Objetivos Previstos	Contenido Desarrollado	Evaluación	Abril				Mayo				Junio			
Realizar objetos tejidos artesanales utilizando la técnica de macramé (continuación)	<ul style="list-style-type: none"> Estudiantes realizan trabajos tejidos tales como: repisas, estantes, carteras, espejos, sandalias, aretes y tapices tejidos 	Finalizado												
Decorar artículos con técnicas de bordados	<ul style="list-style-type: none"> Estudiantes en un paño de cruz aprenden a bordar utilizando madejas Con cintas o listones elaboran un dechado donde colocan los puntos: punto atrás, paloma, pata de cabra, pistilo, nudo francés, cadeneta, puntada margarita Sabiendo hacer las puntadas dadas, las estudiantes escogen un trabajo utilizando las técnicas aprendidas: sombreros de paja, carteras, tapices, fundas de almohada y cojines 	Finalizado												



FORMACIÓN OCUPACIONAL

Taller de Carpintería

Monitor(a): **Maximiliano Agramonte**

FICHA DE FORMACIÓN TEÓRICA			2do. Trimestre 2021															
Objetivos Previstos	Contenido Desarrollado	Evaluación	Abril				Mayo				Junio							
			Cotización de madera	<ul style="list-style-type: none"> • Los estudiantes hicieron cotizaciones de los diversos tipos de madera • Caoba, cedro, roble, andiroba, pino(americano, chileno y hondureño) 	Finalizado													

Anexo No. 3

FORMACIÓN OCUPACIONAL

Taller de Carpintería

Monitor(a): **Maximiliano Agramonte**

FICHA DE FORMACIÓN PRÁCTICA			2do. Trimestre 2021																				
Objetivos Previstos	Contenido Desarrollado	Evaluación	Abril				Mayo				Junio												
			Construcción mueble de oficina	<ul style="list-style-type: none"> Los estudiantes hicieron un diseño Se analizó, se tomaron medidas tridimensionales Trabajaron en grupo colectivo en los cortes, ensamblajes, pulimento y terminación 	Finalizado																		
Pintura escritorio de caoba del Ministerio de Trabajo	<ul style="list-style-type: none"> Los estudiantes rapillan y pulen a maquina Lijaron a mano y pintaron 	Finalizado																					
Construcción de caja de limpiabotas y porta papeles	<ul style="list-style-type: none"> Los estudiantes hicieron dibujo tomaron medidas tridimensionales Luego cortaron madera de acuerdo a la platilla y construyeron 6 cajas y 3 portapapeles 																						
Construcción de mesa de comedor y mesa de dibujo	<ul style="list-style-type: none"> El profesor explica los conceptos de la construcción de mesa Medidas y dibujo Calculo y cortes Ensamblaje y pulimento Pintura 	Finalizado																					

Anexo No. 2

FORMACIÓN OCUPACIONAL

Taller de Carpintería

Monitor(a): Maximiliano Agramonte

FICHA DE FORMACIÓN PRÁCTICA			2do. Trimestre 2021						
Objetivos Previstos	Contenido Desarrollado	Evaluación	Abril		Mayo		Junio		
Reparación y pintura de escritorio	<ul style="list-style-type: none"> • Los estudiantes repararon 2 Escritorios • Rapillarón, pulimento a máquina y mano • Pintura 	Finalizado							
Construcción de comedor de caoba redondo de 4 asientos tapizados	<ul style="list-style-type: none"> • Los estudiantes hicieron: • Dibujo, medidas, medidas de corte, ensamblaje y ajustes, pulimento y pintura • Tapizado de asientos 	Finalizado							
Construir cajas organizadoras de escritorio	<ul style="list-style-type: none"> • Los estudiantes hicieron: • Dibujos, tomaron medidas tridimensionales en diferentes cajas • Hicieron cortes, ensamblaje, ajuste, pulimento y pintura 	Finalizado							
Construir mesa de dibujo	<ul style="list-style-type: none"> • Los estudiantes: • Tomaron medidas, realizaron cortes, ensamblaje y ajuste, pulimento y pintura 	Finalizado							

Anexo No. 2

FORMACIÓN OCUPACIONAL

Taller de Construcción

Monitor(a): **Francisco Reyes**

FICHA DE FORMACIÓN TEÓRICA			2do. Trimestre 2021																							
Objetivos Previstos	Contenido Desarrollado	Evaluación	Abril				Mayo				Junio															
Calculo y colocación de cerámica	<ul style="list-style-type: none"> Levantamiento Tipo y tamaño de la cerámica Area y formula de calculo Cantidad por metro cuadrado Porcentaje de desperdicio Tipos de mortero Dosificacion de mortero Forma y estilo de la ceramica Niveles y replanteo Terminacion 	Finalizada																								
Replantear estructura arquitectónica según diseño	<ul style="list-style-type: none"> Trazado geométrico Replanteo planimetrico Charrancho Trazado de línea recta Trazado de angulos Consideraciones generales 	Finalizado																								
Elementos estructurales	<ul style="list-style-type: none"> Predimensionamientos de elementos estructurales Normas estructurales Columna requerida en una construcción Inspecciones por etapas de armado Area de una columna estructural 	No Finalizado																								

Anexo No. 3



FORMACIÓN OCUPACIONAL
Taller de Construcción

Monitor(a): Francisco Reyes




FICHA DE FORMACIÓN TEÓRICA			2do. Trimestre 2021															
Objetivos Previstos	Contenido Desarrollado	Evaluación	Abril				Mayo				Junio							
(continuación)	<ul style="list-style-type: none"> • Sistema aporticado de una construcción • Tipos de cimientos • Concreto para elementos estructurales (hormigones) • Solape de varilla en viga y columna según diámetro de las varillas 																	

Anexo No. 3

FORMACIÓN OCUPACIONAL

Taller de Construcción

Monitor(a): **Francisco Reyes**

FICHA DE FORMACIÓN PRÁCTICA			2do. Trimestre 2021											
Objetivos Previstos	Contenido Desarrollado	Evaluación	Abril				Mayo				Junio			
Revestimiento de cerámicas en piso y en paredes	<ul style="list-style-type: none"> • Trazo de niveles • Relleno y compactación • Preparación de mortero • Línea guía • Colocación y capacitación de las cerámicas • Nivelación y plomo • Lechada • Terminación 	Finalizada												
Replanteo de una vivienda económica	<ul style="list-style-type: none"> • Planos y diseño • Preparar herramientas • Clavar estacas en el terreno • Llenar manguera • Pasar nivel horizontal • Trazar línea para muro • Clavar clavos para definir muros • Eje del terreno • Marcar con cal los muros • Excavación 													
Armado de elementos estructurales	<ul style="list-style-type: none"> • Dimensiones de estivo • Dimensiones de los cangrejos • Altura de los bastones • Separación de los bastones de bloques y columnas 	No Finalizado												

Anexo No. 3

FORMACIÓN OCUPACIONAL

Taller de Construcción

Monitor(a): **Francisco Reyes**




FICHA DE FORMACIÓN PRÁCTICA			2do. Trimestre 2021															
Objetivos Previstos	Contenido Desarrollado	Evaluación	Abril				Mayo				Junio							
(continuación)	<ul style="list-style-type: none"> • Profundidad de los cimientos • Anclaje preinstalado • Doble de las piezas estructurales 																	

Anexo No. 3

FORMACIÓN OCUPACIONAL

Taller de Electricidad





Monitor(a): **Andrés Adón**

FICHA DE FORMACIÓN TEÓRICA			2do. Trimestre 2021													
Objetivos Previstos	Contenido Desarrollado	Evaluación	Abril				Mayo				Junio					
Conoce tipos y características de circuitos eléctricos	<ul style="list-style-type: none"> • Circuito cerrado • Circuito abierto • Corto circuito • Circuito serie y circuito paralelo • Circuito mixto 	Finalizado														
Aprender los conceptos de electricidad residencial	<ul style="list-style-type: none"> • Salida de uso general • Circuitos especiales • Salida sobre meseta • Salida de área de lavado • Altura y colocación de elementos eléctricos • Recomendaciones de obras publicas y comunicaciones 	Finalizado														
Calculo de circuitería residencial	<ul style="list-style-type: none"> • Sistema de distribución, carga instalada, demanda máxima, factor de demanda, factor de diversidad, diagrama unifilar, aparta rayos, cut out, transformador, selección del transformador, corriente de demanda, carga de reserva, carga de diseño, panel principal de distribución 	Finalizado														

Anexo No. 3

Taller de Electricidad

Monitor(a): Andrés Adón

FICHA DE FORMACIÓN PRÁCTICA			2do. Trimestre 2020																				
Objetivos Previstos	Contenido Desarrollado	Evaluación	Abril				Mayo				Junio												
Empalmes y derivaciones eléctricas	<ul style="list-style-type: none"> • Empalme cola de rata • Empalme unión toma • Empalme para cable dúplex • Empalme en derivación 	Finalizado																					
Circuitos eléctricos	<ul style="list-style-type: none"> • Circuito en serie • Circuito paralelo • Circuito mixto 	Finalizado																					
Realizar instalación de circuitos de luces y tomacorriente	<ul style="list-style-type: none"> • Salida de luces con interruptor simple, doble, triple, three way y four way • Salidas especiales para tomacorriente • Instalación de caja de breaker 	No Finalizado																					
Instalación de inversor y presupuesto de instalaciones eléctricas	<ul style="list-style-type: none"> • Conexión de inversor • Conexión de banco de baterías • Protección contra alto voltaje y alto amperaje • Cotización de materiales y calculo de mano de obra según las recomendaciones MOPC 	Finalizado																					

Anexo No. 2



FORMACIÓN OCUPACIONAL

Taller de Electricidad

Monitor(a): **Andrés Adón**



FICHA DE FORMACIÓN PRÁCTICA			2do. Trimestre 2020												
Objetivos Previstos	Contenido Desarrollado	Evaluación	Abril				Mayo				Junio				
			Proyecto final	<ul style="list-style-type: none"> • Maqueta de un diagrama unifilar • Maqueta de distribución eléctrica en una vivienda 	Finalizado										

Anexo No. 2

FORMACIÓN OCUPACIONAL

Taller de Fontanería

Monitor(a): Aneuri Florencio

FICHA DE FORMACIÓN TEÓRICA			2do. Trimestre 2021												
Objetivos Previstos	Contenido Desarrollado	Evaluación	Abril				Mayo				Junio				
Aprender a dibujar e interpretar plano o croquis del sistema sanitario	<ul style="list-style-type: none"> • Importancia del croquis • Como dibujar aparatos sanitarios • Como distribuir piezas y tuberías en el drenaje • Como distribuir piezas y tuberías en el suministro de agua potable y caliente • Como ubicar y dibujar: cámara séptica, trampa de gras, caja de inspección, calentador y toma de agua potable 	Finalizado													
Aprender instalaciones sanitarias básicas (inodoro, lavamanos, fregadero, bañera y desagüe de piso)	<p>Profesor explica:</p> <ul style="list-style-type: none"> • Importancia de cada aparato • Tipos de aparatos • Instalación de cada aparato • Piezas y materiales a usar en cada aparato • Tipos de problemas que presenta cada aparato • Pasos la instalación de cada aparato 	Finalizado													

Anexo No. 3



FORMACIÓN OCUPACIONAL

Taller de Fontanería

Monitor(a): Aneuri Florencio

FICHA DE FORMACIÓN TEÓRICA			2do. Trimestre 2021													
Objetivos Previstos	Contenido Desarrollado	Evaluación	Abril				Mayo				Junio					
			Instalar bomba autocebante	Profesor explica: <ul style="list-style-type: none"> • Importancia de bomba • Tipos de bomba • Tipos de tanque • Piezas y materiales para su instalación 	Finalizado											
Calcular galonaje de agua en una cisterna	<ul style="list-style-type: none"> • Ubicar cisterna • Medir largo, ancho y profundidad de la cisterna • Calcular según medidas • Realizar ejercicios en el cuaderno 	Finalizado														

Anexo No. 3

FORMACIÓN OCUPACIONAL

Taller de Fontanería

Monitor(a): Aneuri Florencio

FICHA DE FORMACIÓN PRÁCTICA			2do. Trimestre 2021													
Objetivos Previstos	Contenido Desarrollado	Evaluación	Abril				Mayo				Junio					
			Instalar muñeco de suministro de agua potable y agua caliente	<ul style="list-style-type: none"> • Ubicar terreno asignado • Realizar croquis a mano alzada • Distribuir aparatos sanitarios y tuberías de suministros de agua fría y caliente • Empalmar piezas y tuberías según medidas de aparatos • Acuñar tuberías en la pared 	Finalizado											
Instalar inodoro de dos cuerpos	<ul style="list-style-type: none"> • Rectificar medidas según pared • Fijar arandela • Colocar junta de cera en la bacineta • Fijar bacineta con la arandela • Aplicar cemento blanco a la bacineta • Armar tanque • Colocar junta de entronque al tanque • Fijar tanque con la bacineta • Descargar inodoro 	Finalizado														
Instalar lavamanos sencillo	<ul style="list-style-type: none"> • Rectificar medidas según nivel de piso • Medir y marcar altura de lavamanos 	Finalizado														

Anexo No. 3

FORMACIÓN OCUPACIONAL

Taller de Fontanería




Monitor(a): **Aneuri Florencio**

FICHA DE FORMACIÓN PRÁCTICA			2do. Trimestre 2021												
Objetivos Previstos	Contenido Desarrollado	Evaluación	Abril				Mayo				Junio				
(continuación)	<ul style="list-style-type: none"> • Medir ancho y profundidad de la falda del lavamanos • Realizar agujeros en la pared • Colocar tarugos en agujeros • Fijar palometas • Armar lavamanos • Montar en palometas • Armar sifón aéreo c/boquilla • Empalmar suministro de agua frio y caliente a llave angular 	Finalizado													
Instalar fregadero	<ul style="list-style-type: none"> • Rectificar medidas en la pared según nivel de piso • Armar fregadero(llave mezcladora, manguera flexible y boquilla) • Fijar fregadero en meseta • Empalmar sifón aéreo con boquilla • Conectar manguera flexible • Fijar con cemento blanco o silicón transparente 														

FORMACIÓN OCUPACIONAL

Taller de Fontanería

Monitor(a): Aneuri Florencio

FICHA DE FORMACIÓN PRÁCTICA			2do. Trimestre 2021					
Objetivos Previstos	Contenido Desarrollado	Evaluación	Abril		Mayo		Junio	
Instalar bomba autocebante	Profesor explica: <ul style="list-style-type: none"> • Importancia de la bomba • Tipos de bombas • Tipos de tanques • Piezas y materiales para su instalación 	Finalizado						
Instalar bañera con ducha	<ul style="list-style-type: none"> • Centralizar desagüe según medidas • Armar bañera con desagüe automático • Tirar torta de hormigón debajo de la bañera • Nivelar bañera • Acuñar bañera • Conectar desagüe a sifón de piso • Sellar bañera con cemento blanco o silicón transparente 	Finalizado						
Instalar bomba autocebante	<ul style="list-style-type: none"> • Realizar presupuesto • Armar bomba • Armar tanque • Conectar tanque con la bomba • Colocar cheque vertical en la cisterna 	Finalizado						

Anexo No. 3

FORMACIÓN OCUPACIONAL

Taller de Fontanería

Monitor(a): Aneuri Florencio

FICHA DE FORMACIÓN PRÁCTICA			2do. Trimestre 2021												
Objetivos Previstos	Contenido Desarrollado	Evaluación	Abril				Mayo				Junio				
(continuación)	<ul style="list-style-type: none"> • Conectar electricidad de la bomba • Cebiar bomba • Encender bomba 	Finalizado													
Calcular galonaje de agua en una cisterna	<ul style="list-style-type: none"> • Ubicar cisterna • Medir largo, ancho y profundidad de la cisterna • Calcular según medidas • Realizar ejercicios en el cuaderno 														
Aprender la instalación de tinaco	<ul style="list-style-type: none"> • Ubicar terreno • Subir tinaco al techo • Ajustar válvula de entrada • Armar cheque horizontal y llave de paso • Enroscar adaptador en salida del tinaco • Ensamblar piezas y tubos(codo, tee, unión dresser, etc.) • Conectar tuberías del tinaco en • Conectar tubería del tinaco a la tubería de alimentación 		Finalizar												

Anexo No. 3

Taller de Herrería

Monitor(a): Pedro Mosquea

FICHA DE FORMACIÓN TEÓRICA			2do. Trimestre 2021					
Objetivos Previstos	Contenido Desarrollado	Evaluación	Abril		Mayo		Junio	
Máquinas de taladrar	<ul style="list-style-type: none"> Las máquinas de taladrar División de las taladradoras Elementos característicos de una taladradora Precaución en el manejo de las maquinas taladradora Conocimiento de estas maquinas desde el punto de vista de su utilización racional Conocer los mecanismos de avance y penetración en las taladradoras sensitivas y las dispone de un reductor de avance Conocer como fijar la broca y la pieza a trabajar 	Finalizado	■					
Presupuesto	<ul style="list-style-type: none"> Presupuesto Diseño y croquis Material a utilizar Análisis de materiales Presentación del presupuesto Listado de materiales Costo de mano de obra Practica: presupuesto de protectores metálicos de puertas y ventanas 	Finalizado			■			

Anexo No. 3

FORMACIÓN OCUPACIONAL

Taller de Herrería


Monitor(a): **Pedro Mosquea**

FICHA DE FORMACIÓN TEÓRICA			2do. Trimestre 2021																			
Objetivos Previstos	Contenido Desarrollado	Evaluación	Abril				Mayo				Junio											
Tipos de uniones en soldadura de	<ul style="list-style-type: none"> • Soldadura-Define • Soldadura-Uniones filete -Uniones biseladas -Uniones tuberías 	Finalizado																				
Aprender sobre construcción de escaleras	<ul style="list-style-type: none"> • Define: escalera, huella, contra huella, desplazamiento total y real • Escalera lineal • Escalera en U • Escalera en L • Calcular huella, contrahuella, descanso • Calcular materiales 	Finalizado																				
Aprender sobre las brocas o barrenas	<ul style="list-style-type: none"> • Conocer los diferentes ángulos utilizados en el filo de la broca de acuerdo al material a taladrar • Brocas y barrenas • Diferentes ángulos de corte en las brocas • Ángulo de incidencia 	Finalizado																				

FORMACIÓN OCUPACIONAL

Taller de Herrería

Monitor(a): Pedro Mosquea

FICHA DE FORMACIÓN PRÁCTICA			2do. Trimestre 2021																
Objetivos Previstos	Contenido Desarrollado	Evaluación	Abril				Mayo				Junio								
Adquirir destreza en el uso de la maquina de taladrar	<ul style="list-style-type: none"> • En grupo de dos educandos realizar los agujeros indicados en el plano integrado a cada grupo • Pasos: • Estudio del plano • Elección del material • Trazado • Fijar la pieza • Realizar lo taladros (agujeros) 	Finalizado																	
Realizar correctamente los ángulos de corte en las brocas (afilado)	<ul style="list-style-type: none"> • Realiza muestra de afilado de broca • Realiza el afilado de dos brocas con ángulos de 118° y 135° 	Finalizado																	
Realizar presupuesto de un banco de terraza	<ul style="list-style-type: none"> • Diseño del banco • Materiales a utilizar • Análisis de materiales y listado • Costo mano de obra y otros 	Finalizado																	

FORMACIÓN OCUPACIONAL
Taller de Herrería

Monitor(a): **Pedro Mosquea**

FICHA DE FORMACIÓN PRÁCTICA			2do. Trimestre 2021											
Objetivos Previstos	Contenido Desarrollado	Evaluación	Abril				Mayo				Junio			
			Presupuesto de los protectores metálicos de puertas y ventanas para una vivienda	<ul style="list-style-type: none"> • Diseño, materiales a utilizar • Análisis de materiales y listado • Costo de mano de obra y otros 	Finalizado									
Concluir los trabajos para la exposición	<ul style="list-style-type: none"> • Trabajos realizados con de auxiliar del taller 													

Anexo No. 3

Informática

Monitor(a): Aquilino Peña

Talleres: Todos los Talleres

FICHA DE FORMACIÓN TEÓRICA			2do. Trimestre 2021								
Objetivos Previstos	Contenido Desarrollado	Evaluación	Abril			Mayo			Junio		
Organizar laboratorio (todo el año)	<ul style="list-style-type: none"> • Revisión y ordenamiento de computadoras • Revisión y organización del laboratorio 	No Finalizado	██████████			██████████			██████████		
Asistir a empleados y estudiantes (todo el año)	<ul style="list-style-type: none"> • Instruir docentes y estudiantes en el uso básico del PC • Asistir docentes y estudiantes en la creación y elaboración de archivos 	No Finalizado	██████████			██████████			██████████		
Digitación-adquirir las técnicas adecuadas de digitación y utilizar sitios web que les permitan practicar conocimientos adquiridos	<ul style="list-style-type: none"> • Conceptos generales relacionados a la digitación y tipos de teclados • Importancia de la digitación • Divisiones del teclado • Posición correcta de las manos y distribución de las manos • Medición de la velocidad en el teclado • Posición correcta par digitar y sus beneficios • Condiciones de trabajo 	Finalizado	██████████								



FORMACIÓN OCUPACIONAL Informática

Monitor(a): Aquilino Peña

Talleres: Todos los Talleres

FICHA DE FORMACIÓN TEÓRICA			2do. Trimestre 2021																	
Objetivos Previstos	Contenido Desarrollado	Evaluación	Abril				Mayo				Junio									
			PowerPoint-elaborar presentaciones a través del programa de Microsoft Power Point para situaciones de ámbito laboral, académico y profesional	<ul style="list-style-type: none"> • Conceptos generales e interfaz • Crear y editar presentaciones • Instar multimedia en una presentación • Transiciones y animaciones • Configurar impresión en PowerPoint 	Finalizado															
Word-Elaborar documentos a través del procesador de texto de Microsoft Word y aplicarlos al ámbito académico, laboral y profesional	<ul style="list-style-type: none"> • Conceptos generales e interfaz • Redacta textos y aplicar formato • Insertar tablas y objetos en un documento • Imprimir hojas de Word 	Finalizado																		

FORMACIÓN OCUPACIONAL

Taller de Proyectos Especiales

Monitor(a): **Martín Batista/Maira Miliano**





FICHA DE FORMACIÓN TEÓRICA			2do. Trimestre 2021																	
Objetivos Previstos	Contenido Desarrollado	Evaluación	Abril				Mayo				Junio									
Retroalimentación contenido de marzo barro	<ul style="list-style-type: none"> Mostrar fotos de los mejores trabajos realizados por los estudiantes del taller Explicar el proceso de quema de las piezas Mostrar diferentes modelos de hornos para barro 	Finalizado	█																	
Realización de relieves sobre barro	<ul style="list-style-type: none"> Importancia de los relieves Realización de una pieza en alto relieve (mostrar video) Mostrar imágenes de piezas en alto y bajo relieve 	Finalizado	█	█																
Aplicación de colores	<ul style="list-style-type: none"> El círculo cromático Combinación de colores Imitar a la naturaleza al aplicar y combinar colores (video) 	Finalizado			█	█														

Anexo No. 2

FORMACIÓN OCUPACIONAL

Taller de Proyectos Especiales

Monitor(a): **Martín Batista /Maira Miliano**

FICHA DE FORMACIÓN PRÁCTICA			2do. Trimestre 2021															
Objetivos Previstos	Contenido Desarrollado	Evaluación	Abril				Mayo				Junio							
Realizar relieves en barro	<ul style="list-style-type: none"> Realizar el dibujo Profundizar las líneas del dibujo Le dan forma al dibujo Retiran barro de las líneas del dibujo Retiran barro de todo el fondo del dibujo De esta manera el dibujo queda arriba y el fondo abajo 	Finalizado																
Preparar las piezas para hornearlas	<ul style="list-style-type: none"> Pulen piezas y observan parte por parte Tocan la piezas parte por parte para saber que está bien pulida 	Finalizado																
Conocimiento sobre hornos	<ul style="list-style-type: none"> Muestra fotos y videos Cómo funcionan los hornos Con gas Con leña Con electricidad 	Finalizado																
Como colocar las piezas	<ul style="list-style-type: none"> Conforme al tamaño Conforme a la forma 	Finalizado																

Anexo No. 2

FORMACIÓN OCUPACIONAL
Taller de Proyectos Especiales

Monitor(a): **Martín Batista /Maira Miliano**

FICHA DE FORMACIÓN PRÁCTICA			2do. Trimestre 2021														
Objetivos Previstos	Contenido Desarrollado	Evaluación	Abril			Mayo			Junio								
Realizar trabajos jícara de coco	<ul style="list-style-type: none"> • Realizar dibujos para plantillas • Le dan color a los dibujo • Seleccionar los cocos • Aprender a cortar el coco correctamente • Colocar plantilla en la jícara • Como cortar el dibujo con segueta • Como usar el motor para tallar la jícara • Realizar agujeros a la jícara 	Finalizado															
Pintar paisajes	<ul style="list-style-type: none"> • Realizar paisajes coloniales en cajas de limpiabotas 	Finalizado															
Piezas en jícara	<ul style="list-style-type: none"> • centros de mesa y sonajeros • Gargantillas y collares • Pulseras • Cuadros 	Finalizado															
Pintura en barro	<ul style="list-style-type: none"> • Pintar piezas de barro 	Finalizado															
Llaveros	<ul style="list-style-type: none"> • Llaveros realizados en jícara y tejidos • Llaveros tejidos 	Finalizado															

Anexo No. 2

FORMACIÓN OCUPACIONAL
Taller de Proyectos Especiales

Monitor(a): **Martín Batista /Maira Miliano**

FICHA DE FORMACIÓN PRÁCTICA			2do. Trimestre 2021													
Objetivos Previstos	Contenido Desarrollado	Evaluación	Abril				Mayo				Junio					
			Jaboneras	<ul style="list-style-type: none"> Realizar jaboneras con higüero Pintar según diseño 	Finalizado											
Llaveros en foamy	<ul style="list-style-type: none"> Realizar llaveros en foamy 	Finalizado														

Anexo No. 2

FORMACIÓN OCUPACIONAL

Dibujo Básico

Monitor(a): Gisela Fragoso

Talleres: Todos los Talleres

FICHA DE FORMACIÓN TEÓRICA			2do. Trimestre 2021							
Objetivos Previstos	Contenido Desarrollado	Evaluación	Abril		Mayo		Junio			
Reconocer los diferentes diagramas eléctricos usados en los planos	<ul style="list-style-type: none"> • Diagramas eléctricos • Unifilar • Multifilar • De función • Topográfico 	Finalizado								
Identificar símbolos sanitarios usados en los planos de construcción	<ul style="list-style-type: none"> • Símbolos sanitarios • Plano de instalación de agua potable • Componentes del plano de agua potable • Ejercicios • Identificar los símbolos de agua potable en el plano 	Finalizado								
Dibujar volumen geométrico de forma fácil	<ul style="list-style-type: none"> • Dibujo de una mesa • Dibujo de un gabinete • Dibujo de un estante • Dibujo de puerta • Dibujo de una cama doble • Dibujo de muebles partiendo de la forma geométrica 	Finalizado								
Utilizar las escalas graficas mas usadas en los planos	<ul style="list-style-type: none"> • Escalas graficas de reducción • Escalas de aumento • Escalas más usadas 	Finalizado								

Anexo No. 3

FORMACIÓN OCUPACIONAL

Dibujo Básico

Monitor(a): Gisela Frago

Talleres: Todos los Talleres

FICHA DE FORMACIÓN TEÓRICA			2do. Trimestre 2021							
Objetivos Previstos	Contenido Desarrollado	Evaluación	Abril		Mayo		Junio			
Identificar las medidas colocadas en los planos de construcción Reconocer un circuito eléctrico dentro de un plano	<ul style="list-style-type: none"> • Cotas • Líneas de cotas • Cotas y reglas de acotación • Viñetas en las líneas de cotas 	Finalizado								
		Reconocer un circuito eléctrico dentro de un plano	<ul style="list-style-type: none"> • Circuito eléctrico • Circuito de luminarias • Circuito de salidas • Cantidad de luminarias por circuitos en viviendas de menos de 100mts • Cantidad de salidas en un circuito de luminarias 	Finalizado						
				Finalizado						
Identificar los símbolos usados en los planos de construcción, aguas negras	<ul style="list-style-type: none"> • Plano de instalación aguas negras • Componentes del plano de aguas negras • Simbologías usadas en planos de aguas negras • Ejercicio- identificar los símbolos de aguas negras en el plano sanitario • Realizar la distribución sanitaria de plano de aguas negras en un plano dado 	Finalizado								

Anexo No. 3

FORMACIÓN OCUPACIONAL

Dibujo Básico

Monitor(a): Gisela Fragoso

Talleres: Todos los Talleres

FICHA DE FORMACIÓN TEÓRICA			2do. Trimestre 2021									
Objetivos Previstos	Contenido Desarrollado	Evaluación	Abril		Mayo		Junio					
Dibujar un plano en planta, acotado y a escala	<ul style="list-style-type: none"> • Ejercicio: • Plano en planta de una casa pequeña • Pautas para centralizar el plano en el papel • Pautas para colocar las cotas en las líneas de cotas 	Finalizado										
Determinar cantidad de materiales eléctricos según el plano	<ul style="list-style-type: none"> • Componentes eléctricos en el plano • Calculo de materiales según plano • Practica: • Realizar distribución eléctrica en el plano dado: <ul style="list-style-type: none"> ▪ Luminarias ▪ Salidas ▪ Cantidad de materiales, luminarias y salidas 	Finalizado										

FORMACIÓN OCUPACIONAL

Expresión Oral y Escrita

Monitor(a): Arelis Noboa

Talleres: Todos los Talleres

FICHA DE FORMACIÓN TEÓRICA			2do. Trimestre 2021										
Objetivos Previstos	Contenido Desarrollado	Evaluación	Abril		Mayo		Junio						
Llenar formularios de forma correcta	<ul style="list-style-type: none"> • Formulario EmpléateYa.gob.do • Formulario de solicitud de curso • Inscripción de plataforma EmpléateYa.gob.do • Introducción tema con participación oral • Llenan formulario de Empléate Ya, con la guía del profesor en clases presencial y virtual por ZOOM • Llenan formularios de solicitud de curso de Escuela Taller con la guía del profesor en clases presencial • Se inscriben en plataforma EmpléateYa del Ministerio de Trabajo, guiados por el profesor de Informática 	No Finalizado											
Elaborar curriculum vitae	<ul style="list-style-type: none"> • Presentación del tema • Recomendaciones para elaborar curriculum vitae • Partes del curriculum • Ejercicio Elaborar curriculum vitae 	No Finalizado											

Anexo No. 3



FORMACIÓN OCUPACIONAL

Expresión Oral y Escrita

Monitor(a): Arelis Noboa

Talleres: Todos los Talleres

FICHA DE FORMACIÓN TEÓRICA			2do. Trimestre 2021												
Objetivos Previstos	Contenido Desarrollado	Evaluación	Abril				Mayo				Junio				
Participar en una entrevista laboral	<ul style="list-style-type: none"> • Introducción del tema • Recomendaciones para la entrevista laboral • Preguntas de la entrevista laboral • Ejercicio escrito- Elaborar una entrevista laboral, partiendo de preguntas y respuestas pre-analizadas 	No Finalizado													

FORMACIÓN OCUPACIONAL

Orientación

Monitor(a): Inés Rosario

Talleres: Todos los Talleres

FICHA DE FORMACIÓN TEÓRICA			2do. Trimestre 2021															
Objetivos Previstos	Contenido Desarrollado	Evaluación	Abril				Mayo				Junio							
Exponer resultados evaluación del personal docente	<ul style="list-style-type: none"> Reunión con el equipo para socializar resultados 	Finalizado																
Tramitar gestiones para apoyos en la realización del viaje a la Romana	<ul style="list-style-type: none"> Realizar llamadas, visitas con el objetivo, de lograr algunas meriendas para los jóvenes 	No Finalizado																
Solicitar evaluaciones de algunos candidatos (Referimiento)	<ul style="list-style-type: none"> Reunión con los padres de algunos estudiantes para solicitar evaluaciones psicológicas 	No Finalizado																
Diligenciar con la madre de los estudiantes mas vulnerables de Proyectos Especiales	<ul style="list-style-type: none"> Mediante llamadas conversamos con algunos padres de los participantes de temas como banco, apoyo familiar, entre otros 	No Finalizado																

FORMACIÓN OCUPACIONAL
Orientación

Monitor(a): Inés Rosario

Talleres: Todos los Talleres

FICHA DE FORMACIÓN TEÓRICA			2do. Trimestre 2021															
Objetivos Previstos	Contenido Desarrollado	Evaluación	Abril				Mayo				Junio							
Resolución de conflictos en el Taller de Herrería	<ul style="list-style-type: none"> Se determinó la exclusión de uno de los participantes por reiteradas amonestaciones al joven 	Finalizado																

Anexo No. 3



GOBIERNO DE LA
REPÚBLICA DOMINICANA

TRABAJO